



CATALOGUE




2022



**Nettoyeurs à vapeur
professionnels & industriels**




Fières de vous fournir la vapeur qu'il vous faut!










REMARQUE : Le fabricant ne garantit pas que toutes les informations contenues dans ces fiches sont mis à jour et exactes. En cas de doute des informations contactez votre revendeur. Les images ci-dessous sont fournies uniquement à des fins d'illustration.

Nettoyeurs à vapeur professionnels				
	JUPITER	JUPITER PRO	FURY	KIT1000 et KIT1000/JU
Pression maximale	8 BAR	9BAR	9BAR	KIT Aspiration incluant : - ASPIRATEUR AVEC SUPPORT en INOX (fixé sur l'arrière du nettoyeur à vapeur et complet d'un court tuyau d'aspiration pour connecter la machine avec l'aspirateur) - FLEXIBLE VAPEUR/ASPIRATION 4MT - KIT ACCESSOIRES VAP/ASP
Température maximale	170°C	175°C	175°C	
Débit de vapeur (Eau)	65gr./min. - 3,9lt./heure	80gr./min. - 4.8lt./heure	80gr./min. - 4.8lt./heure	
Volume réservoir d'eau	10lt. bidon PET Externe	10lt. bidon PET Externe	5lt. PET Externe	
Puissance électrique	3000 Watt	3300 Watt	3300 Watt	
Volume chaudière	2.5lt.	3.1lt.	3.1lt.	
Temps de chauffe	8-9 minutes	7 minutes	7 minutes	
Puissance totale	3000W	3300 Watt	3300 Watt	
Tension nominale	230V~ 50/60Hz	230V~ 50/60 Hz	230V~ 50/60 Hz	
Matériel chaudière	Inox AISI 304	Inox AISI 304	Inox AISI 304	
Dimensions LoxLaxH mm	560 x 400 x 1100	560 x 400 x 1100	630 x 500 x 1100	
Poids net	19kg	25kg	44kg	
Régulation vapeur sèche	Manuel	Manuel	Manuel	
Régulation fonction détergent	Oui	Oui	Oui	
Volume réservoir détergent	10lt. bidon PET Externe	10lt. bidon PET Externe	2x5lt. bidon PET Externe	
Aspirateur	Option avec KIT1000/JU	Option avec KIT1000/JU	Option avec KIT1000	
Puissance Aspirateur	--	--	--	1200 Watt
Volume réservoir asp.	--	--	--	15/20LT
Longueur câble	5 mètres	5 mètres	5 mètres	
Accessoires standard	Kit vapeur	Kit vapeur	Kit vapeur	Kit vapeur/aspiration

Nettoyeurs à vapeur professionnel				
	JUPITER CW PRO	CONTRACTOR CAR WASH	VEGA	DEDALO TWIN
Pression maximale	9BAR	9BAR	9BAR	9BAR
Température maximale	175°C	175°	175°C	175°
Débit de vapeur (Eau)	80gr./min. - 4.8lt./heure	80gr./min. - 4.8lt./heure	80gr./min. - 4.8lt./heure	80gr./min. - 4.8lt./heure
Volume réservoir d'eau	10lt. bidon PET Externe	10 lt. Externe	5lt. Interne	5lt. Interne
Puissance électrique	3300 Watt	3300 Watt	3300 Watt	3300 Watt
Volume chaudière	3.1lt.	3.1 lt.	3.1lt.	3.1lt
Temps de chauffe	7 minutes	7 minutes	7 minutes	7 minutes
Puissance totale	3500 Watt	3500 Watt	3500 Watt	3500 Watt
Tension nominale	230V~ 50/60 Hz	230V~ 50/60 Hz	230V~ 50/60 Hz	230V~ 50/60 Hz
Matériel chaudière	Inox AISI 304	Inox AISI 304	Inox AISI 304	Inox AISI 304
Dimensions LoxLaxH mm	740 x 400 x 1100	880x500x1100	790 x 400 x 1100	790 x 400 x 1050
Poids net	30kg	52 kg	37 kg	50 kg
Régulation vapeur sèche	Manuel	Manuel	Manuel	Manuel
Régulation fonction détergent	Oui	OUI – reg. électronique	Oui	OUI – reg. électronique i
Volume réservoir détergent	10lt. bidon PET Externe	10lt. bidon PET Externe	5lt. bidon interne	5lt. bidon interne
Aspirateur	Oui	Oui	Oui	Oui
Puissance Aspirateur	1200 Watt	1200Watt	1200 Watt	1200 Watt
Volume réservoir asp.	15 lt.	20lt.	15lt.	15 lt.
Longueur câble	5 mètres	5 mètres	5 mètres	5 mètres
Accessoires standard	Kit accessoires Car Wash	Kit accessoires CW	Kit vapeur + kit Aspiration/vapeur	Kit vapeur + kit Aspiration/vapeur

Nettoyeurs à vapeur – ligne industrielle			
	SUPERNOVA	SUPERNOVA CW	SUPERVEGA JUNIOR TWIN
Pression maximale	9BAR	9BAR	9BAR
Température maximale	175°	175°C	175°
Débit de vapeur (Eau)	100gr./min. – 6,8lt./heure	120gr./min. - 7,2lt./heure	120gr./min. - 7,2lt./heure
Volume réservoir d'eau	5lt. Interne	10lt. bidon PET Externe	5lt. Interne
Puissance électrique	4500 Watt	4500 Watt	4500 Watt
Volume chaudière	4.5lt	4.5lt.	4.5lt
Temps de chauffe	8-9 minutes	8-9 minutes	8-9 minutes
Puissance totale	4500Watt	5750 Watt	5750 Watt
Tension nominale	400V~ 50/60 Hz	400V~ 50/60 Hz	400V~ 50/60 Hz
Matériel chaudière	Inox AISI 304	Inox AISI 304	Inox AISI 304
Dimensions LoxLaxH mm	880x500x1100	880x500x1100	770x400x1170
Poids net	42 kg	58kg	45kg
Régulation vapeur sèche	Oui	Manuel - au maximum	Oui
Régulation fonction détergent	OUI – reg.elettronica	OUI – reg.elettronica	OUI – reg.elettronica
Volume réservoir détergent	2X5lt. Externe	10lt. bidon PET Externe	5lt. Interne
Aspirateur	Option	Oui	Oui
Puissance Aspirateur	1200 Watt	1200 Watt	1200 Watt
Volume réservoir asp.	20 lt.	20lt.	15 lt.
Longueur câble	5 meter	10 mètres	10 meter
Accessoires standard	Kit vapeur + kit Aspiration/vapeur (Option)	Kit accessoires CW	Kit vapeur + kit Aspiration/vapeur

Nettoyeurs à vapeur – ligne industrielle			
	SUPERVEGA PLUS TWIN	SUPERVAP	GALAXY
Pression maximale	9BAR	10BAR	10BAR
Température maximale	182°	182°C	182°C
Débit vapeur sèche	13,2lt./heure – 220gr./min.	13,2lt./heure – 220gr./min.	26,4lt./heure – 440gr./min.
Débit vapeur humide	18lt./heure – 300gr./min	18lt./heure – 300gr./min	36lt./heure – 600gr./min.
Volume réservoir d'eau	5lt. Interne	20lt. Interne	40lt. Interne
Puissance électrique	9000 Watt	9000 Watt	18000 Watt
Volume chaudière	4.5lt. Inox AISI 304	4.5lt. Inox AISI 304	9lt. Inox AISI 304
Temps de chauffe	5 minutes	5 minutes	5 minutes
Tension nominale	400V~ 50/60 Hz	400V~ 50/60Hz	400/415V~ 50/60Hz
Dimensions LoxLaxH mm	770x400x1170	880x600x1100	800x700x1100
Poids net	58kg	63 kg.	85 - 94kg
Régulation vapeur sèche	Oui	Manuale 0 – 220gr./min	Manuale 0 – 440gr./min.
Régulation vapeur humide	4 niveaux reg. 20/40/60/80 gr/m	4 niveaux reg. 20/40/60/80 gr/m	4 niveaux reg. 40/80/120/160 gr/m
Régulation fonction détergent	4 niveaux reg. 20/40/60/80 gr/m	4 niveaux reg. 20/40/60/80 gr/m	4 niveaux reg. 40/80/120/160 gr/m
Volume réservoir détergent	5lt. Interne	2x5lt. Externe	2x5lt. Externe
Aspirateur	Oui	Optional avec KIT1150/XX	Optional avec KIT1150/XX-8
Puissance Aspirateur	1200 Watt	---	---
Volume réservoir asp.	20 lt.	---	---
Longueur câble	10 mt	10 mt	10 mt
Accessoires standard	Kit vapeur + kit Aspiration/vapeur	Lance vapeur + kit brosses + kit Aspiration (Option)	Lance vapeur+ kit brosses + kit Aspiration (Option)

Nettoyeurs à vapeur – ligne industrielle				
	COSMOS 18/36 KW	COSMOS	KIT1150/XX o KIT1150/XX-8	MERCURY 50 ou 72 KW
Pression maximale	10BAR	10BAR	KIT Aspiration pour appareils industriels triphasés incluant : - ASPIRATEUR AVEC SUPPORT en INOX (fixé sur l'arrière du nettoyeur à vapeur et complet d'un court tuyau d'aspiration pour connecter la machine avec l'aspirateur) - FLEXIBLE VAPEUR/ASPIRATION 6MT - KIT ACCESSOIRES VAP/ASP	10BAR
Température maximale	182°C	182°C		182°C
Débit vapeur sèche	51,6lt./heure – 86ogr./min.	51,6lt./heure – 86ogr./min.		265lb. (120kg) heure / 4.4lb (2kg) min.
Débit vapeur humide	66lt./heure – 110ogr./min.	66lt./heure – 110ogr./min.		---
Volume réservoir d'eau	40lt. Interne	40lt. Interne		40lt. Interne
Puissance électrique	18000/36000 Watt	36000 Watt		72000Watt
Volume chaudière	18lt. Inox AISI 304	18lt. Inox AISI 304		Inox AISI 304
Temps de chauffe	5 minutes	5 minutes		7 minutes
Tension nominale	400V~ 50/60Hz	400V~ 50/60Hz		480V~ 60Hz
Dimensions LoxLaxH mm	880x700x1230	880x700x1230		1000x600x700
Poids net	108kg	108kg		120kg
Régulation vapeur sèche	Régulation débit vapeur à 18kw ou 36kw	Manual o – 86ogr./min.		
Régulation vapeur humide	4 Levels approx. 60/120/180/240 gr/m	4 Levels approx. 60/120/180/240 gr/m		
Régulation fonction détergent	* 4 Levels approx. 60/120/180/240 gr/m	* 4 Levels approx. 60/120/180/240 gr/m		
Volume réservoir détergent	2x5lt. Interne	2x5lt. Interne		---
Aspirateur	Optional avec KIT1150/XX-8	Optional avec KIT1150/XX-8		---
Puissance Aspirateur	---	---	1200 Watt	---
Volume réservoir asp.	---	---	20lt.	---
Longueur câble	10 mt.	10 mt.		3 mt
Accessoires standard	Lance vapeur + kit brosses + kit Aspiration (Option)	Lance vapeur + kit brosses + kit Aspiration (Option)		Tuyau vapeur

ACCESSOIRES

Lances Quick release:



Lances Option:



Kit vapeur :



Kit Aspiration + vapeur :



Accessoires Car Wash:



Fières de vous fournir la vapeur qu'il vous faut!



QM DIN EN ISO 9001:2008

DOMAN SRL

Via Monte Tomba 8
36060 Romano d'Ezzelino (VI)
Italy

Tel: +39.0424.577009

Fax: +39.0424.879679

E-mail: info@doman.it Web: www.doman.it



Copyright © 2022 DOMAN S.r.l. – Version 01-2022

